



Municipio de Tantoyuca
Estado de Actividades
Del 1 de enero al 31 de marzo de 2023
(Cifras en Pesos)

00000015



Concepto	2023	2022
INGRESOS Y OTROS BENEFICIOS		
INGRESOS DE GESTIÓN	10,899,146.94	20,529,545.44
Impuestos	5,850,069.34	7,679,494.84
Cuotas y Aportaciones de Seguridad Social	0	0
Contribuciones de Mejoras	0	0
Derechos	3,831,312.35	8,563,308.62
Productos	977,349.59	3,274,958.42
Aprovechamientos	240,415.66	1,011,783.56
Ingresos por Venta de Bienes y Prestación de Servicios	0	0
PARTICIPACIONES, APORTACIONES, CONVENIOS, INCENTIVOS DERIVADOS DE LA COLABORACIÓN FISCAL, FONDOS DISTINTOS DE APORTACIONES, TRANSFERENCIAS, ASIGNACIONES, SUBSIDIOS Y SUBVENCIONES, PENSIONES Y JUBILACIONES	142,688,457.24	446,224,928.85
Participaciones, Aportaciones, Convenios, Incentivos Derivados de la Colaboración Fiscal y Fondos Distintos de Aportaciones	140,611,420.37	439,335,133.66
Transferencias, Asignaciones, Subsidios y Subvenciones, y Pensiones y Jubilaciones	2,077,036.87	6,889,795.19
OTROS INGRESOS Y BENEFICIOS	431,456.20	395,440.60
Ingresos Financieros	0	0
Incremento por Variación de Inventarios	0	0
Disminución del Exceso de Estimaciones por Pérdida o Deterioro u Obsolescencia	0	0
Disminución del Exceso de Provisiones	0	0
Otros Ingresos y Beneficios Varios	431,456.20	395,440.60
Total de Ingresos y otros beneficios	\$154,019,060.38	\$467,149,914.89
GASTOS Y OTRAS PÉRDIDAS		
GASTOS DE FUNCIONAMIENTO	25,741,557.83	151,748,558.00
Servicios Personales	17,983,755.99	75,860,120.18
Materiales y Suministros	2,894,525.01	21,304,947.35
Servicios Generales	4,863,276.83	54,583,490.47
TRANSFERENCIAS, ASIGNACIONES, SUBSIDIOS Y OTRAS AYUDAS	2,894,445.01	11,589,842.78
Transferencias Internas y Asignaciones al Sector Público	0	0
Transferencias al Resto del Sector Público	0	0
Subsidios y Subvenciones	0	0
Ayudas Sociales	2,894,445.01	11,589,842.78
Pensiones y Jubilaciones	0	0
Transferencias a Fideicomisos, Mandatos y Contratos Análogos	0	0
Transferencias a la Seguridad Social	0	0
Donativos	0	0
Transferencias al Exterior	0	0
PARTICIPACIONES Y APORTACIONES	0	0
Participaciones	0	0
Aportaciones	0	0
Convenios	0	0
INTERESES, COMISIONES Y OTROS GASTOS DE LA DEUDA PÚBLICA	1,133,637.33	644,669.87
Intereses de la Deuda Pública	1,094,566.94	611,015.41
Comisiones de la Deuda Pública	0	0



Municipio de Tantoyuca
 Estado de Actividades
 Del 1 de enero al 31 de marzo de 2023
 (Cifras en Pesos)


00000016





Concepto	2023	2022
Gastos de la Deuda Pública	39,070.39	33,654.46
Costo por Coberturas	0	0
Apoyos Financieros	0	0
OTROS GASTOS Y PÉRDIDAS EXTRAORDINARIAS	0	894,756.41
Estimaciones, Depreciaciones, Deterioros, Obsolescencia y Amortizaciones	0	0
Provisiones	0	0
Disminución de Inventarios	0	0
Otros Gastos	0	894,756.41
INVERSIÓN PÚBLICA	0	272,883,121.70
Inversión Pública no Capitalizable	0	272,883,121.70
Total de gastos y otras pérdidas	\$29,769,640.17	\$437,760,948.76
Resultado del Ejercicio (Ahorro/Desahorro)	\$124,249,420.21	\$29,388,966.13

Bajo protesta de decir verdad declaramos que los Estados Financieros y sus Notas son razonablemente correctos y responsabilidad del emisor




 ING JESUS GUZMAN AVILES
 Presidente Municipal


 LIC CLAUDIA ELIZABETH GONZALEZ MORALES
 Sindico


 C. LUZ MARIA PEREZ HERNANDEZ
 Regidor Segundo


 LIC. JUAN NETZAHUALCOYOTL CASTILLO BADILLO
 Tesorero

